

Instalação Internet Explorer 11

1. Clicar no link “Internet Explorer” disponibilizado na mensagem exibida no rendimento online.

ATENÇÃO: Atualize seu navegador!

PREZADO CLIENTE: Você está usando uma versão antiga do Internet Explorer. Recomendamos que atualize seu navegador.

Você pode atualizar o **Internet Explorer** ou instalar um novo navegador como o **Firefox** ou **Google Chrome**.

ATENÇÃO: Usuários do Windows XP deverão utilizar os navegadores **Firefox** ou **Google Chrome**.

Por que devo atualizar meu navegador?

- **Segurança**
Navegadores atualizados lhe protegem melhor contra fraudes, vírus, trojans, phishing, e outras ameaças!
- **Velocidade**
Todos os navegadores da nova geração melhoram a velocidade;
- **Compatibilidade**
Sites que utilizam novas tecnologias serão melhor apresentados;
- **Praticidade**
Com novas funcionalidades, extensões e melhor personalização, você terá uma melhor experiência ao navegar na web.
- **Evoluções Rendimento Online**
Atualizando o seu navegador, você terá um melhor aproveitamento das novas funcionalidades e evoluções tecnológicas do RENDIMENTO ONLINE!

Fechar

2. O link te direcionará para a tela abaixo, clicar em “Baixe o Internet Explorer 11”

windows.microsoft.com/pt-br/internet-explorer/download-ie

Windows

Conheça o Windows Computadores+tablets Downloads Como usar Entrar

Internet Explorer // Touch na Internet Explore

Navegação rápida e fluida no Windows 7

Baixe o Internet Explorer 11

Também quero definir o Bing e o MSN como padrões

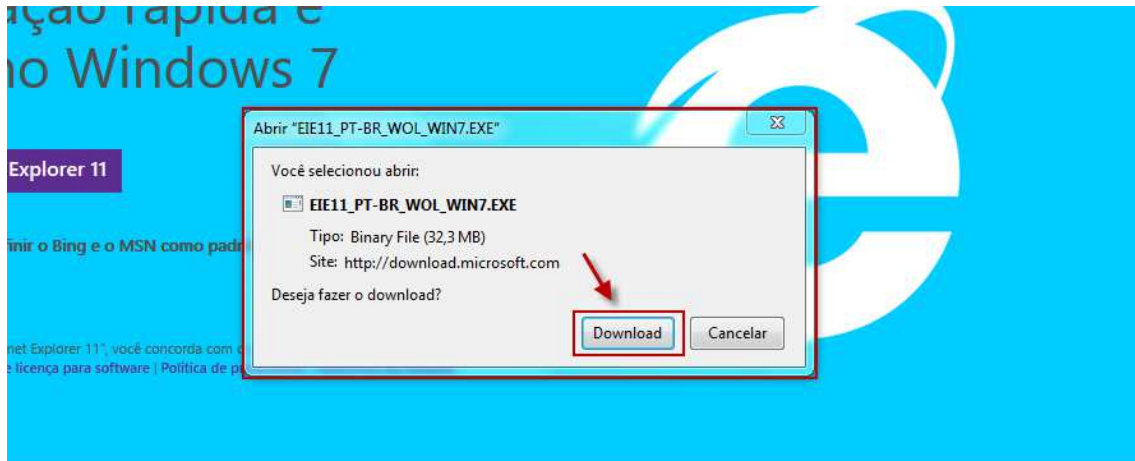
Ao clicar em "Baixar o Internet Explorer 11", você concorda com os seguintes itens do Internet Explorer: Termos de licença para software | Política de privacidade | Requisitos do sistema

A Web reinventada

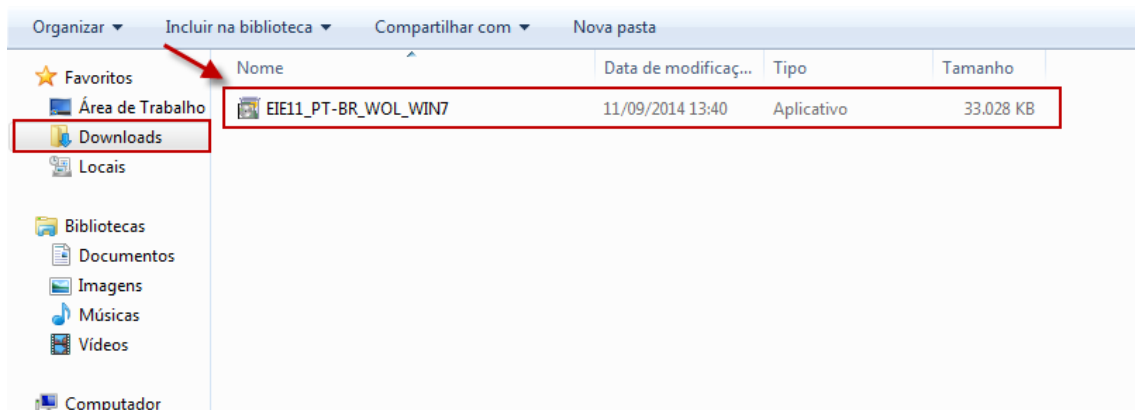
Conheça a incrível colaboração integrada em novos sites com o Internet Explorer. Das escarpas do Monte Everest ao surpreendente mundo de Contre Jour, experimente a beleza da Web no Internet Explorer.

Veja os sites

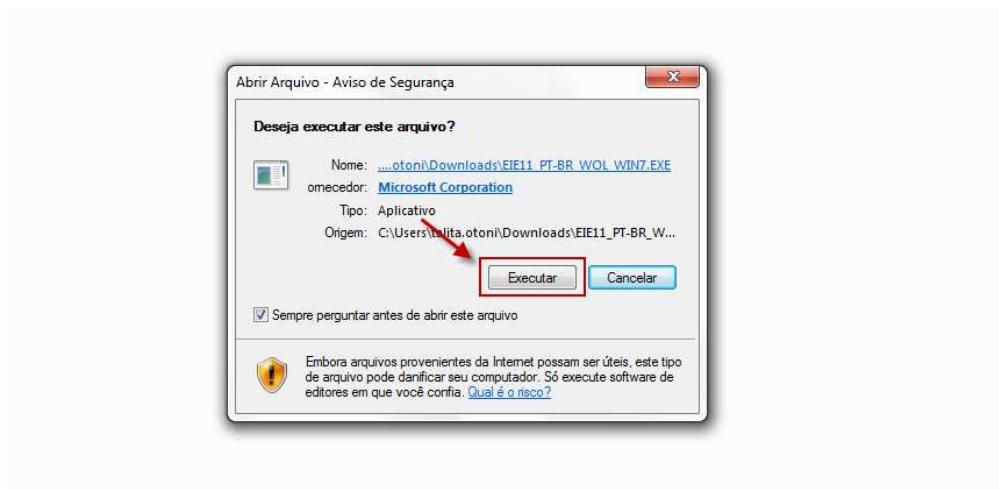
3. Automaticamente será aberta uma “janela” na qual deverá clicar em “Download”



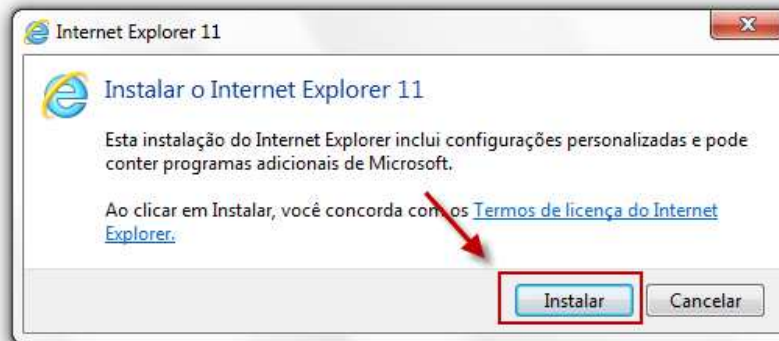
4. Após o download ser concluído em sua pasta “Downloads” estará disponível o arquivo conforme abaixo, clicar neste arquivo.



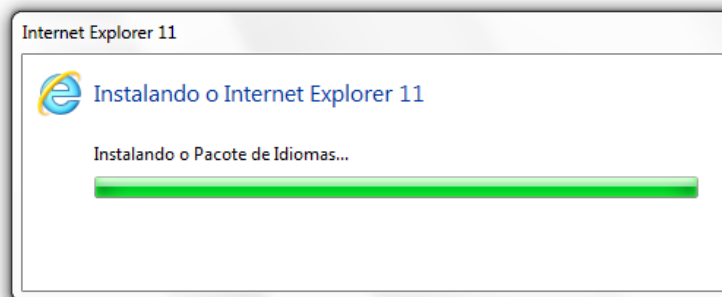
5. Será aberta uma janela para que o arquivo seja instalado, clicar em “Executar”



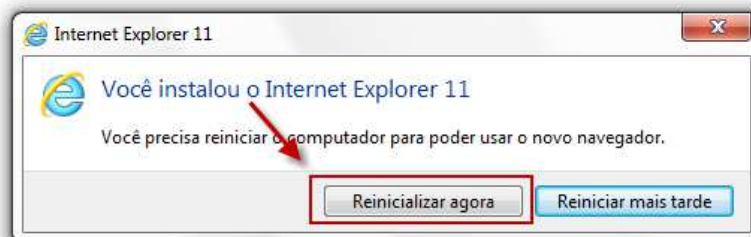
6. Para iniciar a instalação clicar em “Instalar”



7. Aguardar a instalação



8. Assim que a instalação estiver concluída clicar na opção “Reiniciar Agora”



9. Após reiniciar seu computador, poderá utilizar o Internet Explorer normalmente, sua versão já estará atualizada.

Conheça seu novo navegador

Internet Explorer

Home page Sites fixos Favoritos Pesquisa Guias

Home page

Use o MSN como sua home page e fique por dentro de tudo.

Sobre o Internet Explorer

Internet Explorer 11

Versão: 11.0.9600.1728015
Atualizar Versões: 11.0.12 (KB2977629)
ID do produto: 00150-20000-00003-AA459

Instalar novas versões automaticamente

© 2013 Microsoft Corporation. Todos os direitos reservados.

Fechar

Uma nova configuração de privacidade. Os sites visitados recebem uma solicitação Do Not Track quando você usa o Internet Explorer. Para saber mais sobre essa configuração, inclusive como desativá-la, veja [Usar Do Not Track no Internet Explorer](#).

Observação sobre suas configurações: se você atualizou de uma versão anterior do Internet Explorer, suas configurações para Filtro SmartScreen, Sites Sugeridos e Atualizações de Listas de Compatibilidade foram salvas, a menos que você tenha sido solicitado a decidir novamente. Para melhorar sua experiência de navegação, alguns dados adicionais limitados são coletados, as Listas de Compatibilidade agora abrangem mais configurações de compatibilidade e sugestões de pesquisa ficam disponíveis quando você pesquisa na barra de endereços. Para saber mais, inclusive sobre como alterar configurações definidas anteriormente, veja a [política de privacidade do Internet Explorer](#).