

Instalação Google Chrome

1. Clicar no link Google Chrome disponibilizado na mensagem exibida no rendimento online.

⚠ ATENÇÃO: Atualize seu navegador! ✕

PREZADO CLIENTE: Você está usando uma versão antiga do Internet Explorer. Recomendamos que atualize seu navegador.

Você pode atualizar o ~~Internet Explorer~~, ou instalar um novo navegador como o **Firefox** ou **Google Chrome**.

ATENÇÃO: Usuários do Windows XP deverão utilizar os navegadores **Firefox** ou **Google Chrome**

Por que devo atualizar meu navegador?

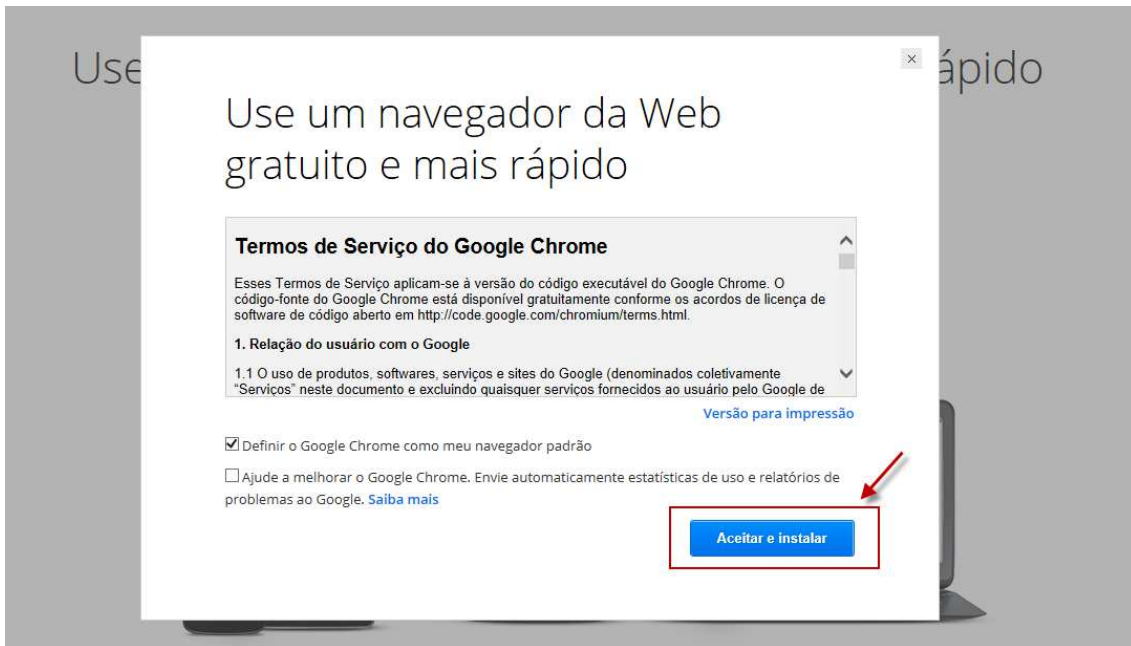
- **Segurança**
Navegadores atualizados lhe protegem melhor contra fraudes, vírus, trojans, phishing, e outras ameaças!
- **Velocidade**
Todos os navegadores da nova geração melhoram a velocidade;
- **Compatibilidade**
Sites que utilizam novas tecnologias serão melhor apresentados;
- **Praticidade**
Com novas funcionalidades, extensões e melhor personalização, você terá uma melhor experiência ao navegar na web.
- **Evoluções Rendimento Online**
Atualizando o seu navegador, você terá um melhor aproveitamento das novas funcionalidades e evoluções tecnológicas do RENDIMENTO ONLINE!

Fechar

2. O link te direcionará para a tela abaixo, clicar em “Fazer o download do Google Chrome”

The screenshot shows the Google Chrome website in a browser window. The address bar displays the URL: <https://www.google.com/intl/pt-BR/chrome/browser/?hl=pt-BR>. The page features the Chrome logo and navigation links: NAVEGADOR, CHROMEBOOKS, CHROMECAST, and CHROME WEB STORE. The main heading reads "Use um navegador da Web gratuito e mais rápido". Below this, it says "Um navegador para seu computador, telefone e tablet". A blue button labeled "Fazer o download do Google Chrome" is highlighted with a red box, and a red arrow points to it. Below the button, it specifies "Para Windows 8/7/Vista/XP" and "Você também pode fazer o download do Chrome para OSX ou Linux." At the bottom, there are images of a smartphone, a tablet, a desktop monitor, and a laptop, all displaying the Chrome logo.

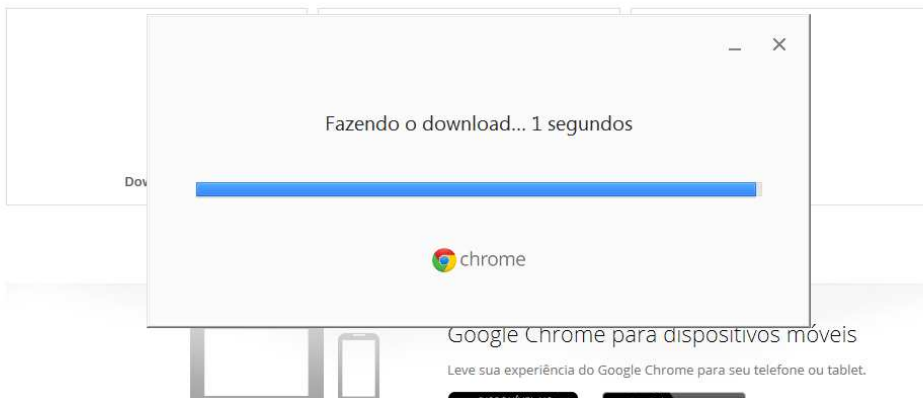
3. Automaticamente será aberta uma “janela” na qual deverá clicar em “Aceitar e Instalar”



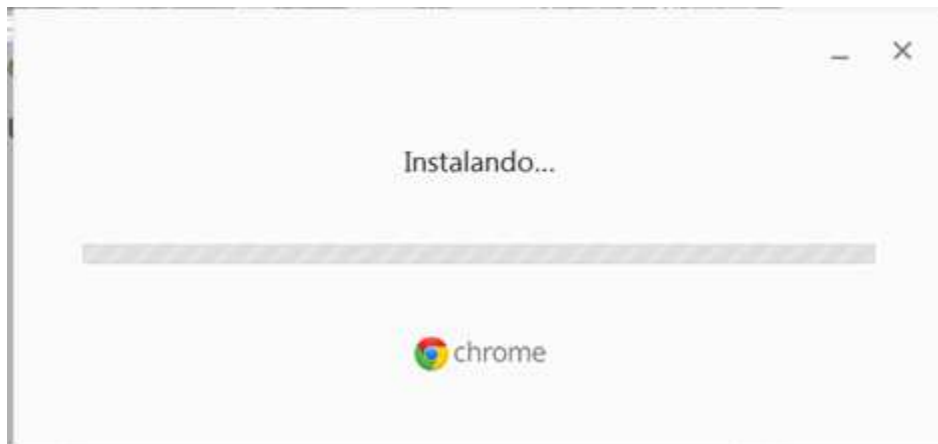
4. O Download será feito automaticamente

Agradecemos por instalar o Google Chrome

Depois de instalado, o Google Chrome deverá ser iniciado automaticamente.
Se o download não começar, [clique aqui para tentar novamente](#).



5. Após o download a instalação será iniciada



6. Assim que a instalação for concluída a página do Chrome será aberta.

